

1 - CARATTERISTICHE TECNICHE

L'etichettatrice è dotata di moto proprio, per cui può lavorare in maniera indipendente oppure inserita in una linea di produzione.

La produzione massima è di 400 pz/min

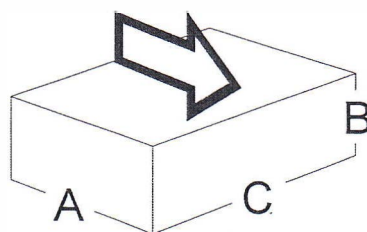
L'etichettatrice per astucci SL 400 V è concepita per applicare etichette autoadesive sulla superficie superiore di astucci già formati.

Gli astucci lavorabili hanno le seguenti dimensioni estreme

$$A = 20 \div 120 \text{ mm}$$

$$B = 13 \div 120 \text{ mm}$$

$$C = 65 \div 250 \text{ mm}$$



1 - CARACTERÍSTICAS TÉCNICAS

La etiquetadora tiene movimiento propio, por lo tanto puede trabajar de manera independiente o bien puede introducirse en una línea de producción.

La producción máxima de la máquina es de 400 und/min.

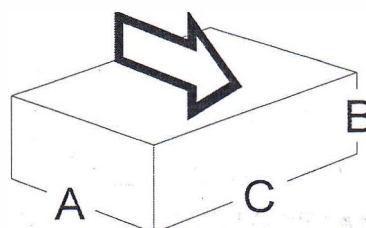
La etiquetadora para estuches SL 400 V aplica etiquetas adhesivas sobre la superficie superior de estuches ya formados.

Los estuches a utilizar deben tener las siguientes medidas máximas:

$$A = 20 \div 120 \text{ mm}$$

$$B = 13 \div 120 \text{ mm}$$

$$C = 65 \div 250 \text{ mm}$$

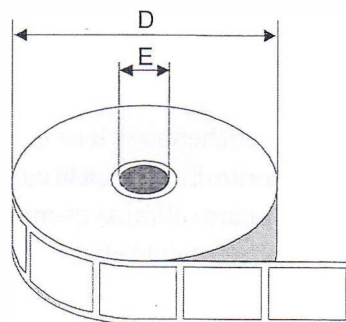


1 - CARATTERISTICHE TECNICHE

Le bobine portaetichette hanno le seguenti dimensioni estreme

D = Max 400 mm

E = Min 40 mm



Per i valori di allacciamento elettrico e pneumatico fare riferimento alla targhetta applicata sulla macchina

 Via del Pian della Fonda 6 Barberino di Mugello-FI-ITALIA			
MODELLO	<input type="text"/>	TIPO	<input type="text"/>
MATRICOLA	<input type="text"/>	ANNO	<input type="text"/>
POTENZA (KW)	<input type="text"/>	PESO (Kg)	<input type="text"/>
TENSIONE (V)	<input type="text"/>	ARIA (Bar)	<input type="text"/>

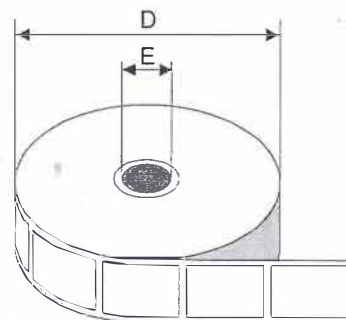
3FF+N+TT
400VCA
50Hz
1,5Kw

1 - CARACTERÍSTICAS TÉCNICAS

Las bobinas portaetiquetas tienen las siguientes medidas máximas:

D = 400 mm máx.

E = 40 mm mín.



Para los valores de conexión eléctricos y neumáticos hágase referencia a la placa aplicada sobre la máquina.

 Via del Pian della Fonda 6 Barberino di Mugello-FI-ITALIA			
MODELLO	<input type="text"/>	TIPO	<input type="text"/>
MATRICOLA	<input type="text"/>	ANNO	<input type="text"/>
POTENZA (KW)	<input type="text"/>	PESO (Kg)	<input type="text"/>
TENSIONE (V)	<input type="text"/>	ARIA (Bar)	<input type="text"/>