

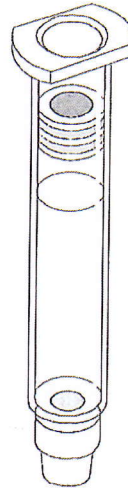


1 - CARATTERISTICHE TECNICHE

L'etichettatrice è concepita per applicare etichette autoadesive su siringhe di forma cilindrica.

L'etichettatrice è dotata di moto proprio, per cui può lavorare in maniera indipendente oppure inserita in una linea di produzione.

La produzione massima della macchina è di 50 Pz/min

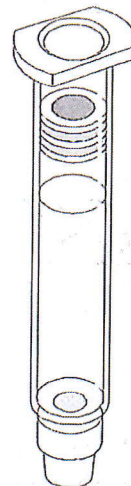


1 - CARACTERÍSTICAS TÉCNICAS

Esta etiquetadora ha sido diseñada para aplicar etiquetas autoadhesivas en jeringuillas cilíndricas.

Está equipada con un motor independiente y puede trabajar por separado o dentro de una línea de producción.

Su producción máxima son 50 uni./min

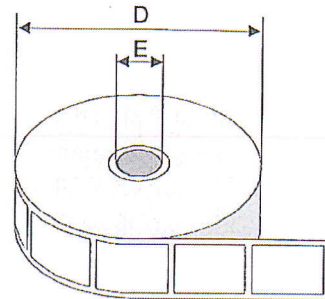


1 - CARATTERISTICHE TECNICHE

Le bobina portaetichette hanno le seguenti dimensioni estreme

$D = \text{Max } 400 \text{ mm}$

$E = \text{Min } 40 \text{ mm}$



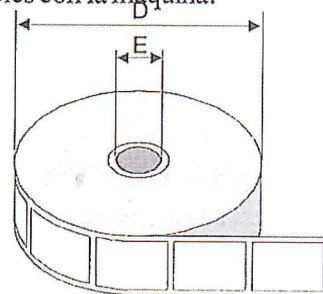
Per i valori di allacciamento elettrico e pneumatico fare riferimento alla targhetta applicata sulla macchina

1 - CARACTERÍSTICAS TÉCNICAS

Dimensiones máximas y mínimas de las bobinas de etiquetas compatibles con la máquina:

$D = 400 \text{ mm máx.}$

$E = 40 \text{ mm mín.}$



Véanse los datos relativos a la conexión eléctrica y neumática en la placa aplicada en la máquina:

	SCHEMA ESQUEMA EN6110046
TENSIONE NOMINALE TENSION NOMINAL	3 x 400V + N + PE
FREQUENZA FRECUENCIA	50Hz
CORRENTE A PIENO CARICO CORRIENTE A CARGA MAXIMA	10A
VALORE DI INTERRUZIONE VALOR MAX.DE INTERRUPCION	6kA
TENSIONE COMANDI TENSION MANDOS	24V DC

POTENZA INSTALLATA POTENCIA INSTALADA	5,5 kW
--	--------

